
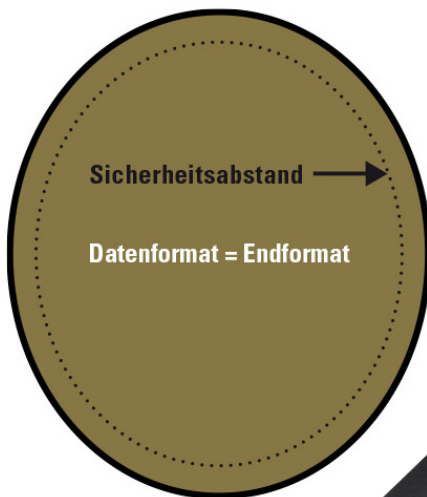


DOKTORHUT / COLLEGEHUT



Standmuster
so wird das
Motiv auf dem
Hut platziert



DATENFORMAT – MOTIVE (VORNE)

In dieser Größe müsst ihr uns die Datei liefern:

	Breite	Höhe
Maximalmaß	8,0 cm	5,0 cm

ENDFORMAT – MOTIVE (VORNE)

Datenformat ist hier = Endformat. Dieses Format hat das fertige Produkt.

	Breite	Höhe
Maximalmaß	8,0 cm	5,0 cm

DATENFORMAT – INLAY

In dieser Größe müsst ihr uns die Datei liefern:

	Breite	Höhe
Maximalmaß	13,0 cm	15,0 cm

ENDFORMAT – INLAY

Datenformat ist hier = Endformat. Dieses Format hat das fertige Produkt.

	Breite	Höhe
Maximalmaß	13,0 cm	15,0 cm

SICHERHEITSABSTAND

Der Sicherheitsabstand von Texten/Grafiken sollte mindestens **3 mm zum Rand** betragen.

DATENANLIEFERUNG

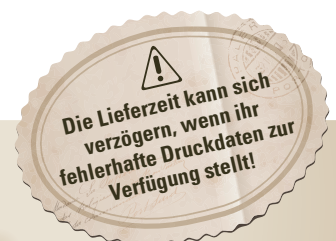
Mögliche Dateiformate: jpg oder tif (mit 300 dpi Auflösung), eps oder ai (Schriften in Pfade umwandeln).

Legt euer Motiv in **schwarzer Farbe auf weißem Untergrund** an (die gewünschte Druckfarbe könnt ihr im Kalkulator bei eurer Bestellung festlegen).

HINWEISE

Durch den Transferdruck spürt man keinen Farbauftrag – die Tinte dampft vollständig in das Material ein.

Die Zeichnungen sind nicht maßstabgetreu!



Die Lieferzeit kann sich verzögern, wenn ihr fehlerhafte Druckdaten zur Verfügung stellt!



WWW.ABIGRAFEN.DE

abigrafen.DE